




- **Czasownik** nazywa czynności, np. **говорить** (mówić), **играть** (grać), **читать** (czytać) lub stany, np. **мечтать** (marzyć), **спать** (spać), **стоять** (stać), **сидеть** (siedzieć), **лежать** (leżeć).
- Czynności (stany) mogą być wykonywane przez jedną lub kilka osób, dlatego czasowniki mają formę osoby i liczby. Czynności (stany) mogą być wykonywane w różnym czasie, dlatego czasowniki mają także formy czasu: teraźniejszego (np. **она говорит**), przeszłego (np. **я мечтала**) i przyszłego (np. **я подумаю, я буду играть**).
- W języku rosyjskim (podobnie jak w języku polskim) istnieje **nieodmienna nieokreślona** forma czasownika nazywana **bezokolicznikiem**.

Что делать?



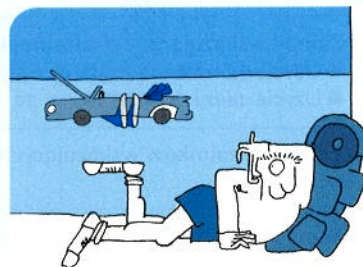
ехать

Что делать?




идти

Что сделать?




лечь

Что делать?




улыбаться

Что делать?



беречься

Что делать?



пастись

## ■ To warto wiedzieć

- **Bezokolicznik** – to nieodmienna nieokreślona forma czasownika, która oznacza czynność lub stan, ale nie określa ani czasu, ani osoby, ani liczby.
  - Bezokolicznik odpowiada na pytania: **что делать?** (co robić?) lub **что сделать?** (co zrobić?)<sup>1)</sup>.
  - Bezokolicznik zazwyczaj zakończony jest na **-ть, -ти, -чь**.
  - Przy tworzeniu tzw. czasowników zwrotnych do bezokolicznika dodajemy partykułę **-ся** lub **-сь**. Partykułę **-ся** dodajemy po spółgłosce, np. **улыбатьСЯ**. Partykułę **-сь** dodajemy po samogłosce, np. **пастиСЬ**.

1) Na temat użycia bezokolicznika zob. rozdział 14.



Молодая актриса **говорит** известному актёру:  
 – Я уже давно **мечтала** об этой роли.  
 Но как только **подумаю**, что **буду играть** с вами, от страха не **знаю**, что **делать**.  
 – Я тоже.

**1.1. Podkreśl bezokoliczniki.**

**Считалка** (wylicznika)

Как хорошо уметь читать!  
 Не надо к маме приставать, (tu: męczyć, nudzić)  
 Не надо звать, не надо ждать,  
 и можно взять и прочитать.

**1.2. Wskaż bezokoliczniki i uzupełnij okienka.  
 W razie trudności skorzystaj ze słownika.**

- |                |            |
|----------------|------------|
| 1. ночь        | 5. учить   |
| <b>2. лечь</b> | 6. радость |
| 3. дочь        | 7. гости   |
| 4. писать      | 8. нести   |

bezokoliczniki:

**1.3. Wpisz partykułę -ся lub -сь.**

- |                |              |
|----------------|--------------|
| 1. учить___    | 5. пасти___  |
| 2. занимать___ | 6. мыть___   |
| 3. боять___    | 7. нести___  |
| 4. пройти___   | 8. купать___ |

**1.4. Podkreśl tylko te pytania, na które odpowiada bezokolicznik.**

1. Что вы делаете?
2. Что он делает?
3. Что делать?
4. Что они делают?
5. Что ты сделал?
6. Что сделать?
7. Что она сделала?
8. Что она сделает?

**1.5. Wpisz brakujące litery.**

**Совет для изучающих иностранный язык**

Чтобы хорошо зна\_\_\_ язык, нужно учи\_\_\_ его каждый день. Необходимо использова\_\_\_ современную технику: видео, магнитофон, телевизор, компьютер. Надо слуша\_\_\_, чита\_\_\_, писа\_\_\_. Очень важно говори\_\_\_ на иностранном языке. Все ошибки надо исправля\_\_\_. Чтобы изуча\_\_\_ язык, нужно желание зна\_\_\_ его.

**Волков бояться – в лес не ходить.**